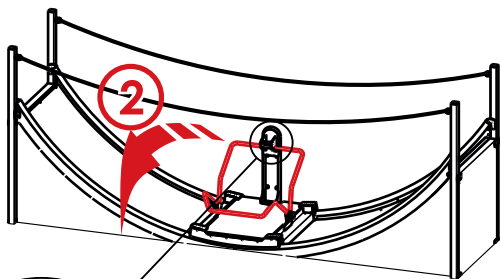
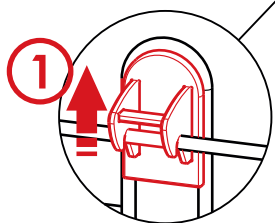


Instrukcja użytkowania Huśtawki łukowej integracyjnej

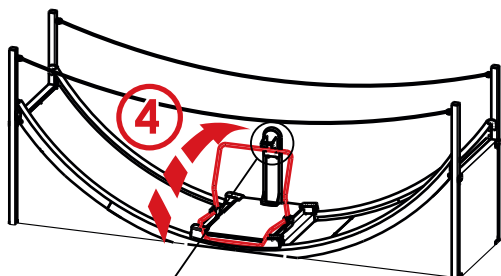
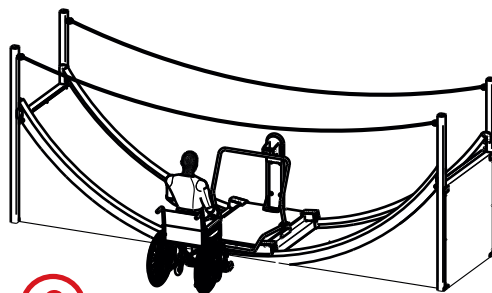


① Uwolnić barierę platformy poprzez przesunięcie blokady.

② Opuścić barierę platformy do pozycji dolnej.

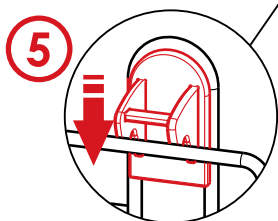


③ Wjechać wózkiem na platformę.



④ Podnieść barierę platformy do pozycji górnej.

⑤ Zabezpieczyć barierę platformy poprzez przesunięcie blokady.



⑥ Zawieszane liny umożliwiają podciąganie się użytkownika i wykonanie ruchu kołyszącego.

