

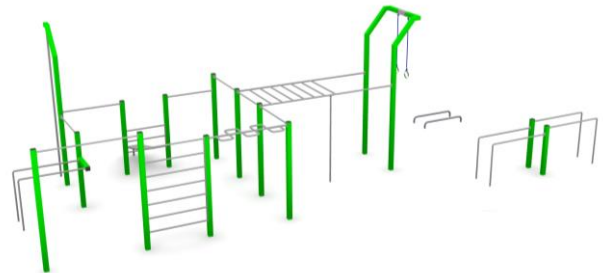
KARTA TECHNICZNA

STREET WORKOUT 28

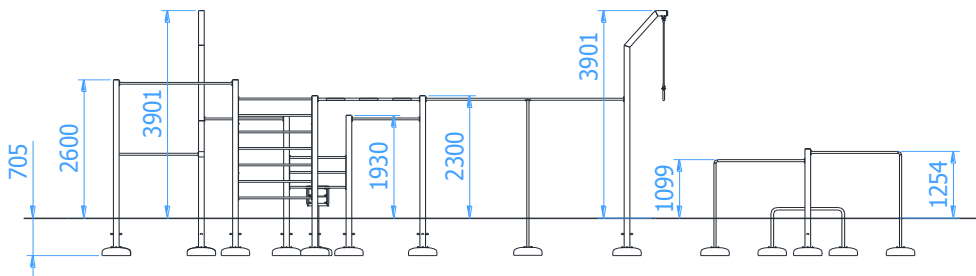
Numer katalogowy: 88028

Obowiązuje od: 22-01-2024

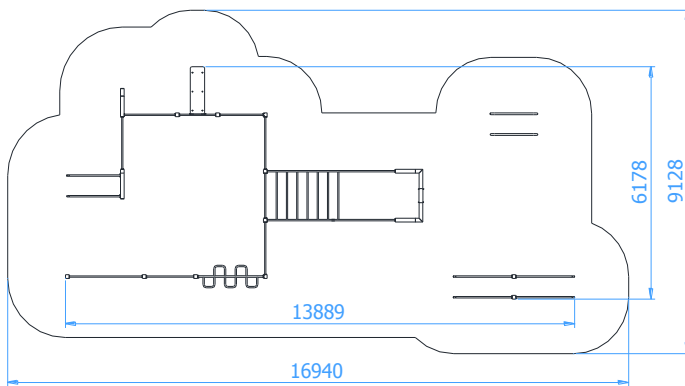
| | |
|--|-----------------------|
| Maksymalna wysokość swobodnego upadku: | 2,80 m |
| Wymiary urządzenia (dł. x szer. x wys.) | 13,89 x 6,18 x 3,90 m |
| Wymiary powierzchni zderzenia (dł. x szer.) | 16,94 x 9,13 m |
| Pole powierzchni zderzenia | 118 m ² |



Wymiary urządzenia



Wymiary powierzchni zderzenia



Dopuszczalna nawierzchnia amortyzująca

- Kora – ziarno 20 do 80 mm, grubość min. 300mm
- Wióry – ziarno 5 do 30 mm, grubość min. 300mm
- Piasek – ziarno 0,2 do 2 mm, grubość min. 300mm
- Żwir – ziarno 2 do 8 mm, grubość min. 300 mm
- Nawierzchnie syntetyczne o wymaganych właściwościach amortyzujących

Nawierzchnia amortyzująca powinna być wykonana na całej powierzchni zderzenia. Nawierzchnię sypką należy wykonać tak, aby jej grubość była o 100mm większa niż wartość minimalna podana powyżej.

Opis techniczny

- Wszystkie słupy wykonane z profilu zamkniętego 100x100x3mm,
- Drażki oraz drabinka pionowa wykonane z rury $\varnothing 33,7 \times 4$ mm,
- Drabinka pozioma wykonana z rury $\varnothing 38 \times 4$ mm oraz $\varnothing 33,7 \times 4$ mm,
- Poręcze równoległe wykonane z rury $\varnothing 38 \times 4$ mm,
- Koła gimnastyczne wykonane z rury chromowej $\varnothing 30 \times 2$ mm oraz liny zbrojonej $\varnothing 16$ mm,
- Rury pionowe wykonane z rury $\varnothing 48,3 \times 2,9$ mm oraz $\varnothing 38 \times 4$ mm,
- Poręcze do pompki wykonane z rury $\varnothing 48,3 \times 2,9$ mm,
- Siedzisko ławeczki do ćwiczeń wykonane z płyty HDPE o grubości 15mm,
- Wszystkie elementy stalowe urządzenia ocynkowane ogniowo i dodatkowo malowane proszkowo,
- W komplecie znajdują się fundamenty wykonane z betonu C25/30, ułatwiające montaż.
- Urządzenie wymaga zabetonowania wszystkich słupów konstrukcji betonem C16/20.

KARTA TECHNICZNA

Części składowe zestawu

- Koła gimnastyczne – 1kpl.
- Drabinka pozioma – 1szt
- Rura pionowa – 2szt
- Ławeczka do ćwiczeń z drabiną – 1szt
- Drabinka pionowa – 1szt
- Drążki do podciągania – 5szt
- Poręcze do pompek – 1kpl.
- Poręcze równoległe podwójne – 3kpl.
- Drążek zygzak – 1szt

Wizualizacja urządzenia

