


KARTA TECHNICZNA

Obowiązuje od: 07.02.2020

HUŚTAWKA WAGOWA WYCHYLNA SMYK

Numer katalogowy: 23350

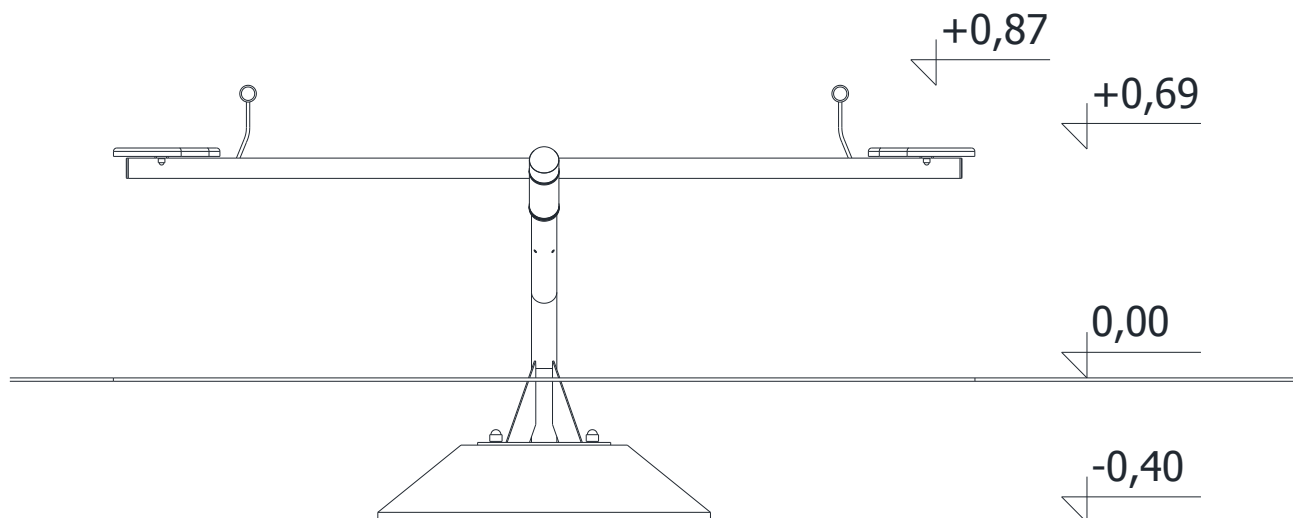
Grupa wiekowa:	3 - 14 lat
Maksymalna wysokość swobodnego upadku:	1,08 m
Wymiary urządzenia (dł. x szer. x wys.)	2,59 x 0,89 x 0,87 m
Wymiary powierzchni zderzenia (dł. x szer.)	4,59 x 2,89 m



Opis techniczny

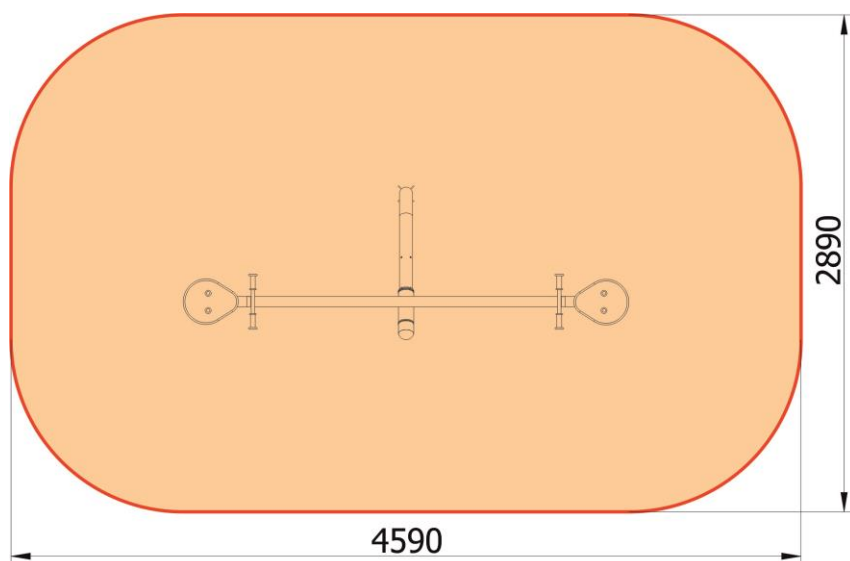
- Konstrukcja wykonana ze stali oraz płyty polietylenowej HDPE,
- Huśtawka wyposażona w mechanizm wyłumienia ruchu,
- Przeguby metalowo-gumowe niewymagające konserwacji,
- Konstrukcja stalowa zabezpieczona antykorozyjnie oraz malowana lakierem akrylowym strukturalnym.
- W komplecie znajduje się fundament wykonany z betonu B30, ułatwiający montaż.

Wymiary urządzenia



KARTA TECHNICZNA

Wymiary powierzchni zderzenia



Dopuszczalna nawierzchnia amortyzująca

- Kora – ziarno 20 do 80 mm, grubość min. 200mm
- Wióry – ziarno 5 do 30 mm, grubość min. 200mm
- Piasek – ziarno 0,2 do 2 mm, grubość min. 200mm
- Żwir – ziarno 2 do 8 mm, grubość min. 200 mm
- Nawierzchnie syntetyczne o wymaganym wskaźniku HIC

Nawierzchnia amortyzująca powinna być wykonana na całej powierzchni zderzenia.

