

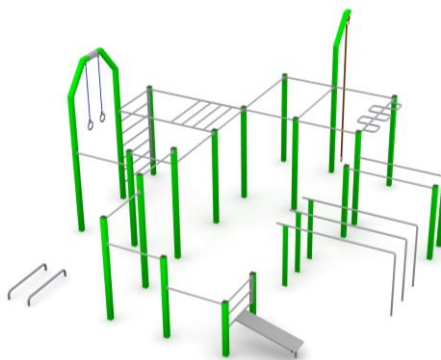
## KARTA TECHNICZNA

### STREET WORKOUT

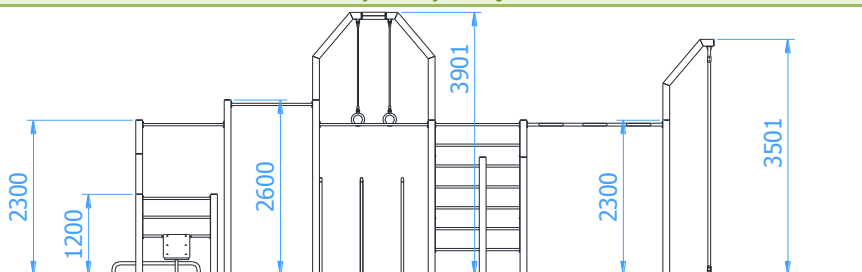
Numer katalogowy: 88029

Obowiązuje od: 22-01-2024

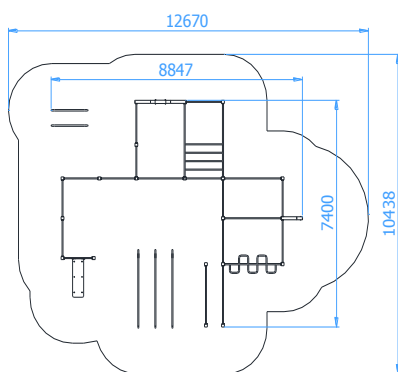
<b>Maksymalna wysokość swobodnego upadku:</b>	2,40 m
<b>Wymiary urządzenia (dł. x szer. x wys.)</b>	8,85 x 7,40 x 3,90 m
<b>Wymiary powierzchni zderzenia (dł. x szer.)</b>	12,67 x 10,44 m
<b>Pole powierzchni zderzenia</b>	101,3 m <sup>2</sup>



#### Wymiary urządzenia



#### Wymiary powierzchni zderzenia



#### Dopuszczalna nawierzchnia amortyzująca

- Kora – ziarno 20 do 80 mm, grubość min. 300mm
- Wióry – ziarno 5 do 30 mm, grubość min. 300mm
- Piasek – ziarno 0,2 do 2 mm, grubość min. 300mm
- Żwir – ziarno 2 do 8 mm, grubość min. 300 mm
- Nawierzchnie syntetyczne o wymaganych właściwościach amortyzujących

*Nawierzchnia amortyzująca powinna być wykonana na całej powierzchni zderzenia. Nawierzchnię sypką należy wykonać tak, aby jej grubość była o 100mm większa niż wartość minimalna podana powyżej.*

#### Opis techniczny

- Wszystkie słupy wykonane z profilu zamkniętego 100x100x3mm,
- Drążki oraz drabinka pozioma wykonane z rury  $\varnothing 33,7 \times 4$ mm oraz  $\varnothing 38 \times 4$ mm,
- Drabinka pionowa wykonana z rury  $\varnothing 33,7 \times 4$ mm,
- Poręcze równoległe niskie wykonane z rury  $\varnothing 38 \times 4$ mm,
- Drążek zygzak wykonany z rury  $\varnothing 42 \times 4 \times 2,9$  oraz  $\varnothing 38 \times 2,6$ mm,
- Lina wspinaczkowa wykonana z juty o średnicy  $\varnothing 40$ mm,
- Koła gimnastyczne wykonane z rury chromowej  $\varnothing 30 \times 2$ mm oraz liny zbrojonej  $\varnothing 16$ mm,
- Poręcze do pompki wykonane z rury  $\varnothing 48,3 \times 2,9$ mm,
- Siedzisko ławeczki do ćwiczeń wykonane z płyty HDPE o grubości 15mm,
- Wszystkie elementy stalowe urządzenia ocynkowane ogniowo i dodatkowo malowane proszkowo,
- W komplecie znajdują się fundamenty wykonane z betonu C25/30, ułatwiające montaż.
- Urządzenie wymaga zabetonowania wszystkich słupów konstrukcji betonem C16/20

## KARTA TECHNICZNA

### Części składowe zestawu

- Poręcze do pompek – 1kpl.
- Poręcze równoległe niskie potrójne – 1kpl.
- Poręcze równoległe wysokie podwójne – 1kpl.
- Ławeczka do ćwiczeń z drabinką – 1szt.
- Drążek zygzak – 1szt.
- Drabinka pionowa – 1szt.
- Drabinka pozioma – 1szt.
- Koła gimnastyczne - 1kpl.
- Lina wspinaczkowa – 1szt
- Drążki do podciągania – 14szt.

### Wizualizacja urządzenia

