

## INSTRUKCJA MONTAŻU

### INSTALLATION INSTRUCTION

Wydanie <i>Edition</i>	01
Data <i>Date</i>	18-11-2013

## POMOST LINOWY

### Rope bridge

Numer katalogowy  
*catalogue number* **81201**












### 1. Informacje techniczne

#### Technical information

Grupa wiekowa <i>User age</i>	do 14 lat <i>up to 14 y.o.</i>
Maksymalna wysokość swobodnego upadku <i>Max. free fall height</i>	0,43 m
Największa część <i>Largest part</i>	Sieć linowa <i>Rope net</i>
Wymiary największej części <i>Largest part dimensions</i>	190 x 54 cm
Masa największej części <i>Largest part weight</i>	25 kg
Masa największego fundamentu <i>Largest foundation weight</i>	60 kg
Zgodność z normami <i>Accordance with standards</i>	EN 1176-1:2008


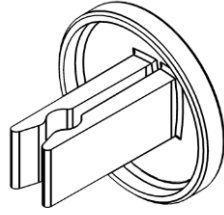
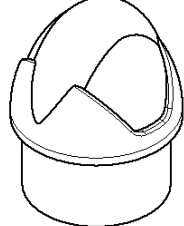
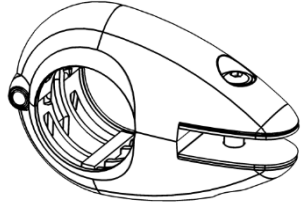


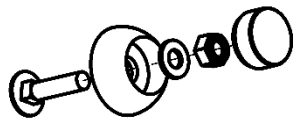
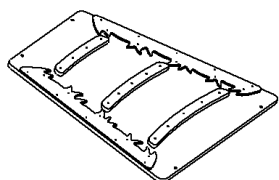
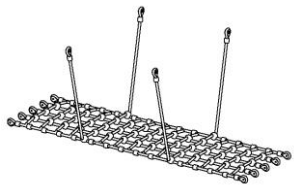
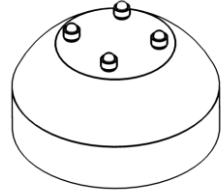
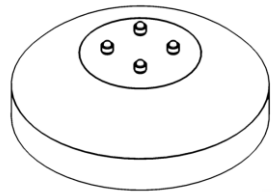
## 2. Wykaz narzędzi

Tools list

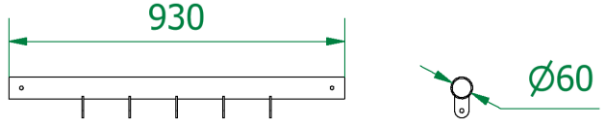
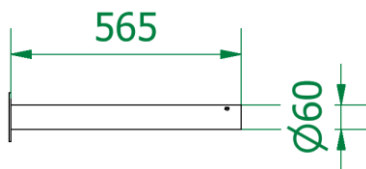
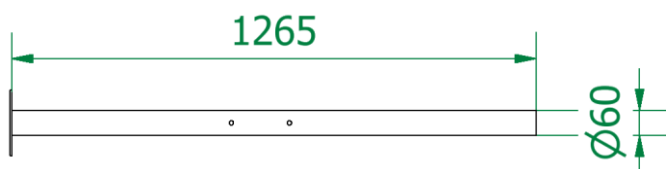
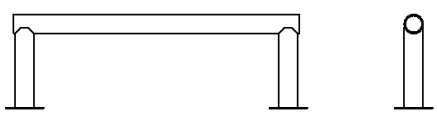
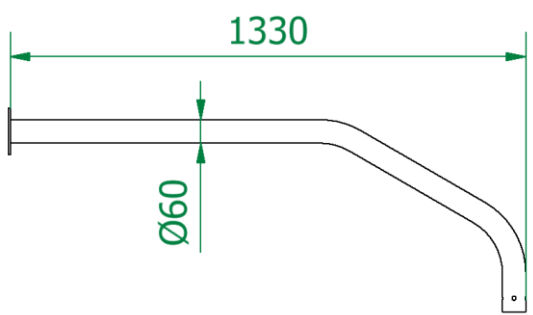

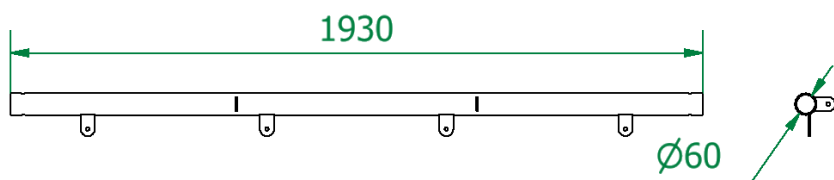
## 3. Wykaz części

Parts list

			
KL*	Szt. Pcs 8	ZS-1*	Szt. Pcs 26
		ZS-2	Szt. Pcs 5
		UC-1	Szt. Pcs 12
			
PLT-1	Szt. Pcs 4	PLT-2	Szt. Pcs 2
		LC-1	Szt. Pcs 16
		TRP	Szt. Pcs 2
			
SL	Szt. Pcs 1	B300x4	Szt. Pcs 4
		B500x4	Szt. Pcs 5

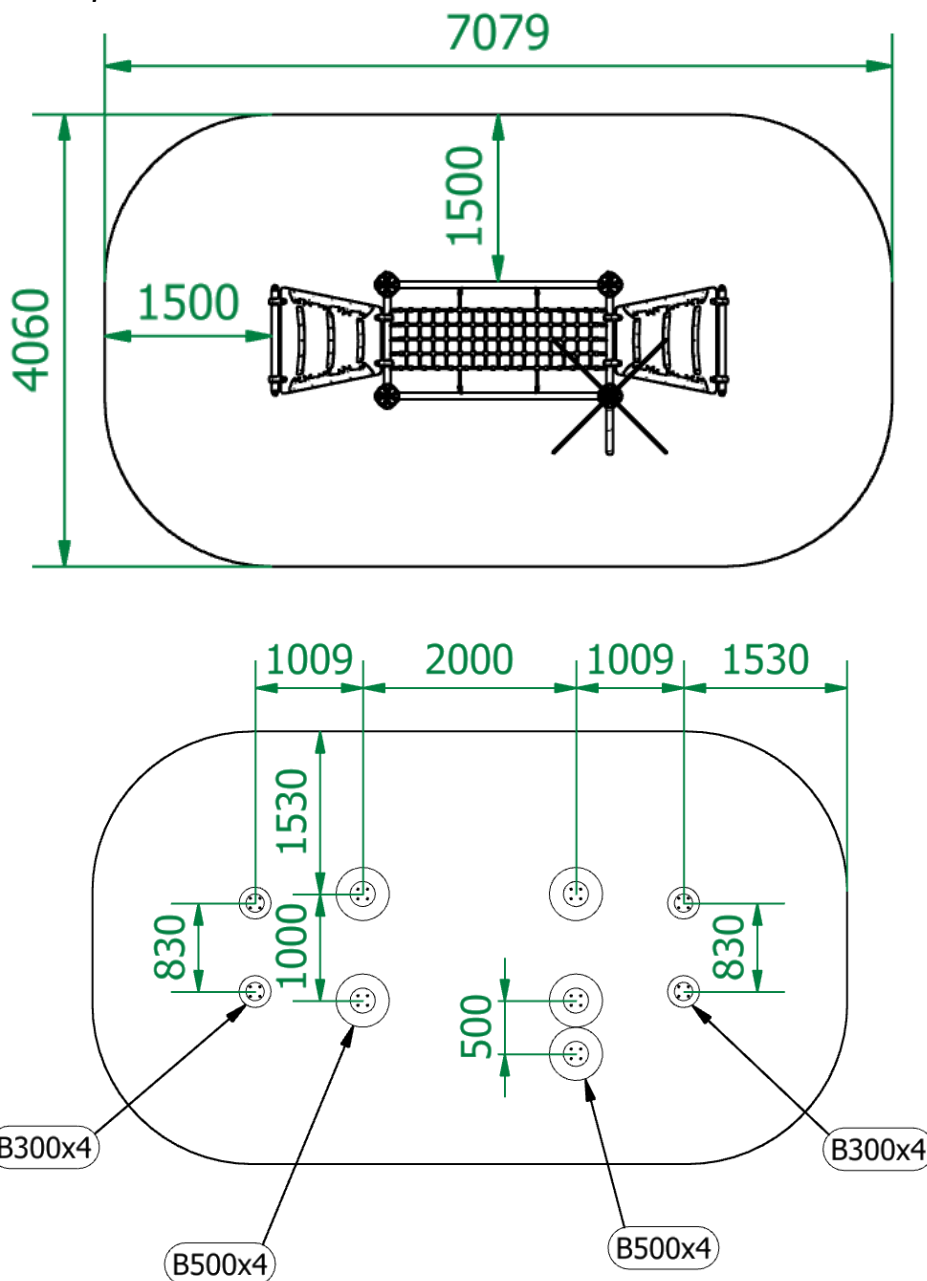
\* patrz – instrukcja szczegółowa  
see – detailed instructions

**Rury**  
*pipes*

RO-1	Szt./Pcs	2	
			
RO-2	Szt./Pcs	1	
			
RO-3	Szt./Pcs	3	
			
RO-4	Szt./Pcs	2	
			
RO-5	Szt./Pcs	1	
			
RO-6	Szt./Pcs	1	
			
RO-7	Szt./Pcs	2	
			

#### 4. Fundamenty i powierzchnia zderzenia

*Foundations and impact area*



\*rozmiary i montaż fundamentów w instrukcji szczegółowej  
dimensions and foundation installation in detailed instruction

## 5. Konstrukcja Structure

