

INSTRUKCJA MONTAŻU

INSTALLATION INSTRUCTION

Wydanie <i>Edition</i>	01
Data <i>Date</i>	18-03-2014

POMOST RUCHOMY

Moving bridge

Numer katalogowy
catalogue number **81202**












1. Informacje techniczne

Technical information

Grupa wiekowa <i>User age</i>	do 14 lat <i>up to 14 y.o.</i>
Maksymalna wysokość swobodnego upadku <i>Max. free fall height</i>	0,43 m
Największa część <i>Largest part</i>	Słup <i>Pole</i>
Wymiary największej części <i>Largest part dimensions</i>	ø60,3 mm x 206 cm
Masa największej części <i>Largest part weight</i>	11 kg
Masa największego fundamentu <i>Largest foundation weight</i>	60 kg
Zgodność z normami <i>Accordance with standards</i>	EN 1176-1:2008


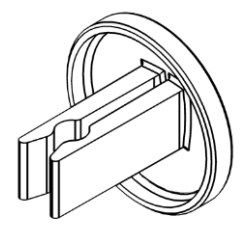
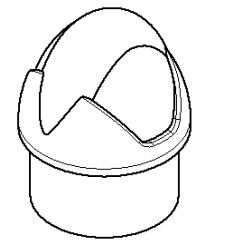
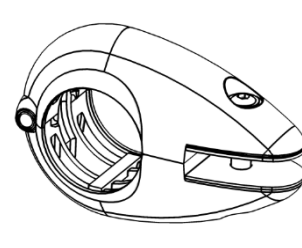
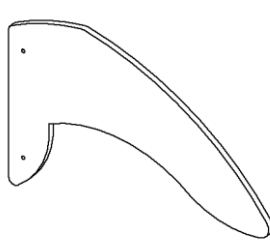


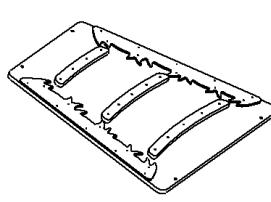
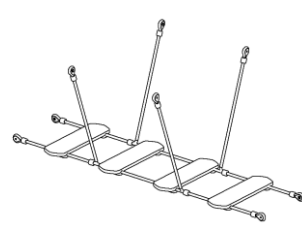
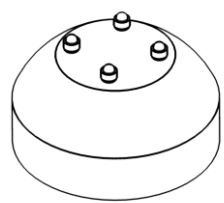
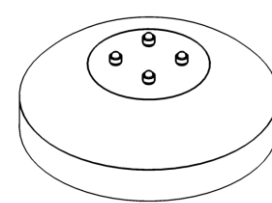
2. Wykaz narzędzi

Tools list

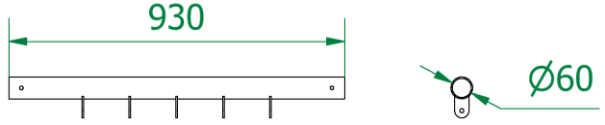
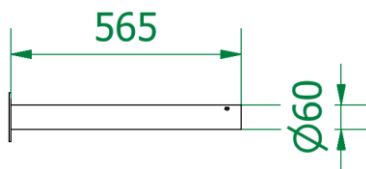
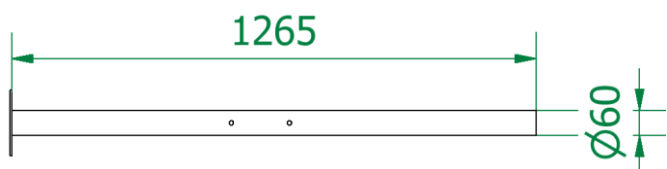
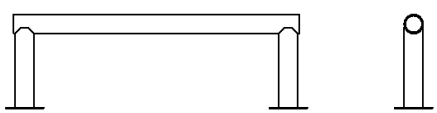
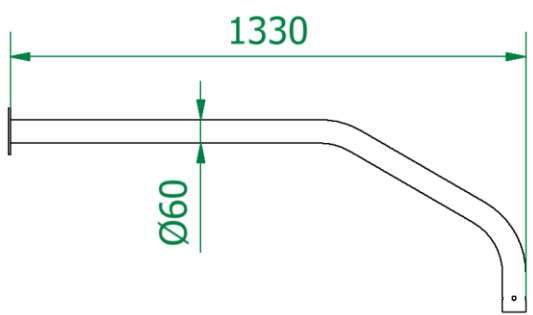

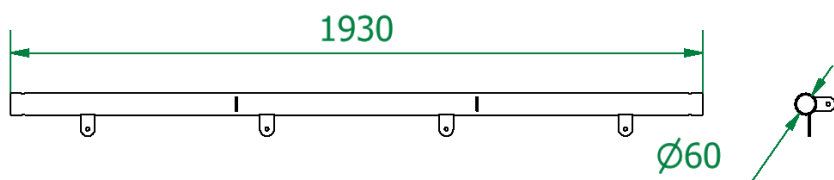
1. Wykaz części

Parts list

			
KL*	Szt. Pcs 8	ZS-1*	Szt. Pcs 26
ZS-2	Szt. Pcs 5	UC-1	Szt. Pcs 12
			
PLT-1	Szt. Pcs 4	PLT-2	Szt. Pcs 2
LC-1	Szt. Pcs 16	TRP	Szt. Pcs 2
			
PR	Szt. Pcs 1	B300x4	Szt. Pcs 4
		B500x4	Szt. Pcs 5

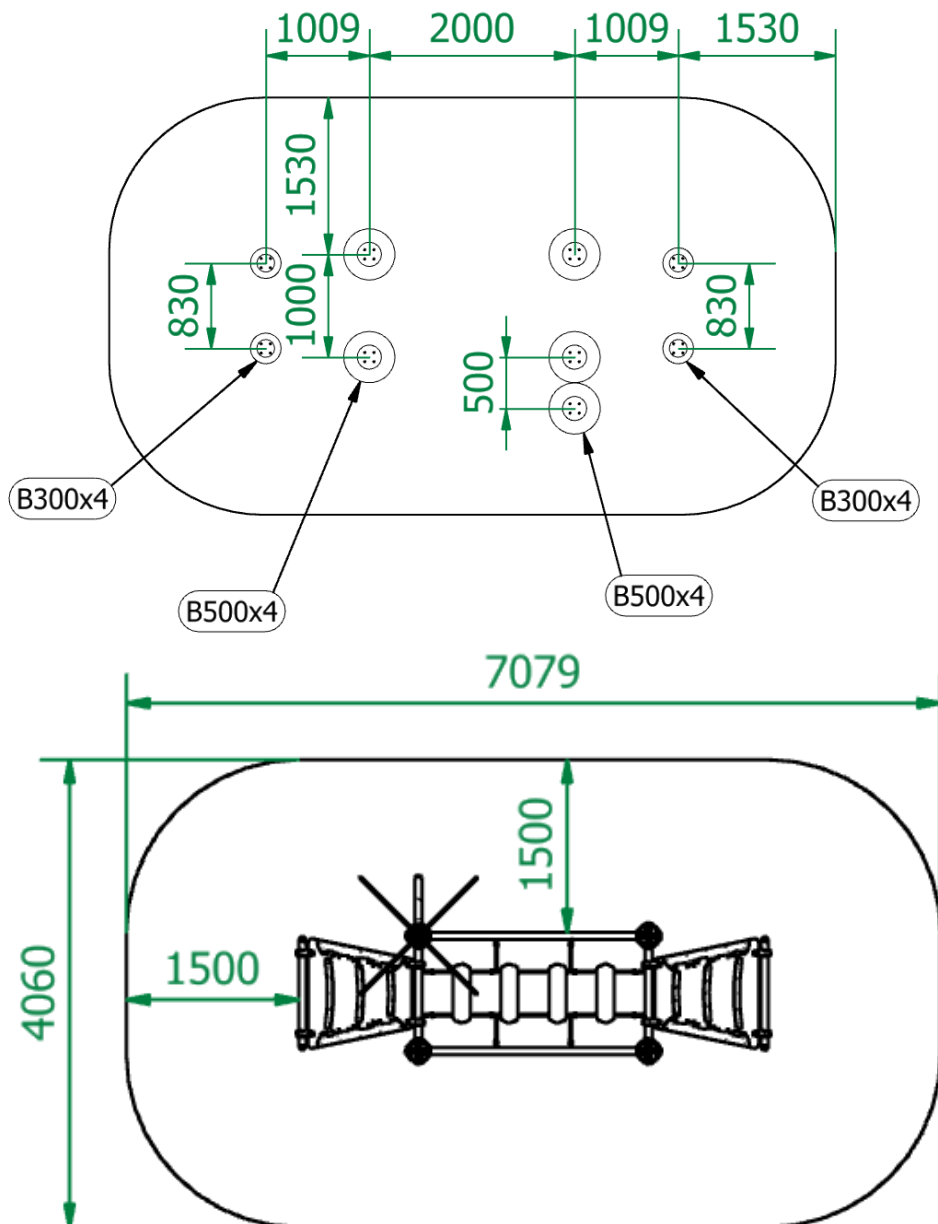
* patrz – instrukcja szczegółowa
see – detailed instructions

Rury
pipes

RO-1	Szt./Pcs	2	
			
RO-2	Szt./Pcs	1	
			
RO-3	Szt./Pcs	3	
			
RO-4	Szt./Pcs	2	
			
RO-5	Szt./Pcs	1	
			
RO-6	Szt./Pcs	1	
			
RO-7	Szt./Pcs	2	
			

2. Fundamenty i powierzchnia zderzenia

Foundations and impact area



*rozmiary i montaż fundamentów w instrukcji szczegółowej
dimensions and foundation installation in detailed instruction

3. Konstrukcja Structure

