

INSTRUKCJA MONTAŻU

INSTALLATION INSTRUCTION

Wydanie <i>Edition</i>	01
Data <i>Date</i>	08-04-2013

SAMOCHÓD TERENOWY

OFF-ROAD VEHICLE

Numer katalogowy
catalogue number **810701-B**













1. Informacje techniczne

Technical information

Grupa wiekowa <i>User age</i>	do 14 lat <i>0 - 14 years old</i>
Maksymalna wysokość swobodnego upadku <i>Max. free fall height</i>	1,23 m
Największa część <i>Largest part</i>	Konstrukcja główna <i>Main construction</i>
Wymiary największej części <i>Largest part dimensions</i>	442 x 120 x 220 cm
Masa największego fundamentu <i>Largest foundation weight</i>	60 kg
Zgodność z normami <i>Accordance with standards</i>	EN 1176-1:2008

2. Wykaz narzędzi

Tools list

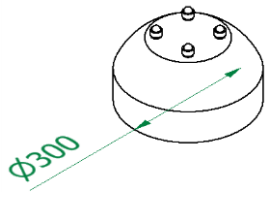
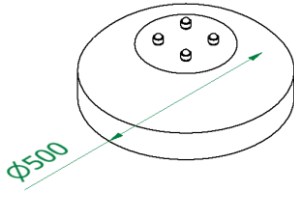
3. Etapy instalacji

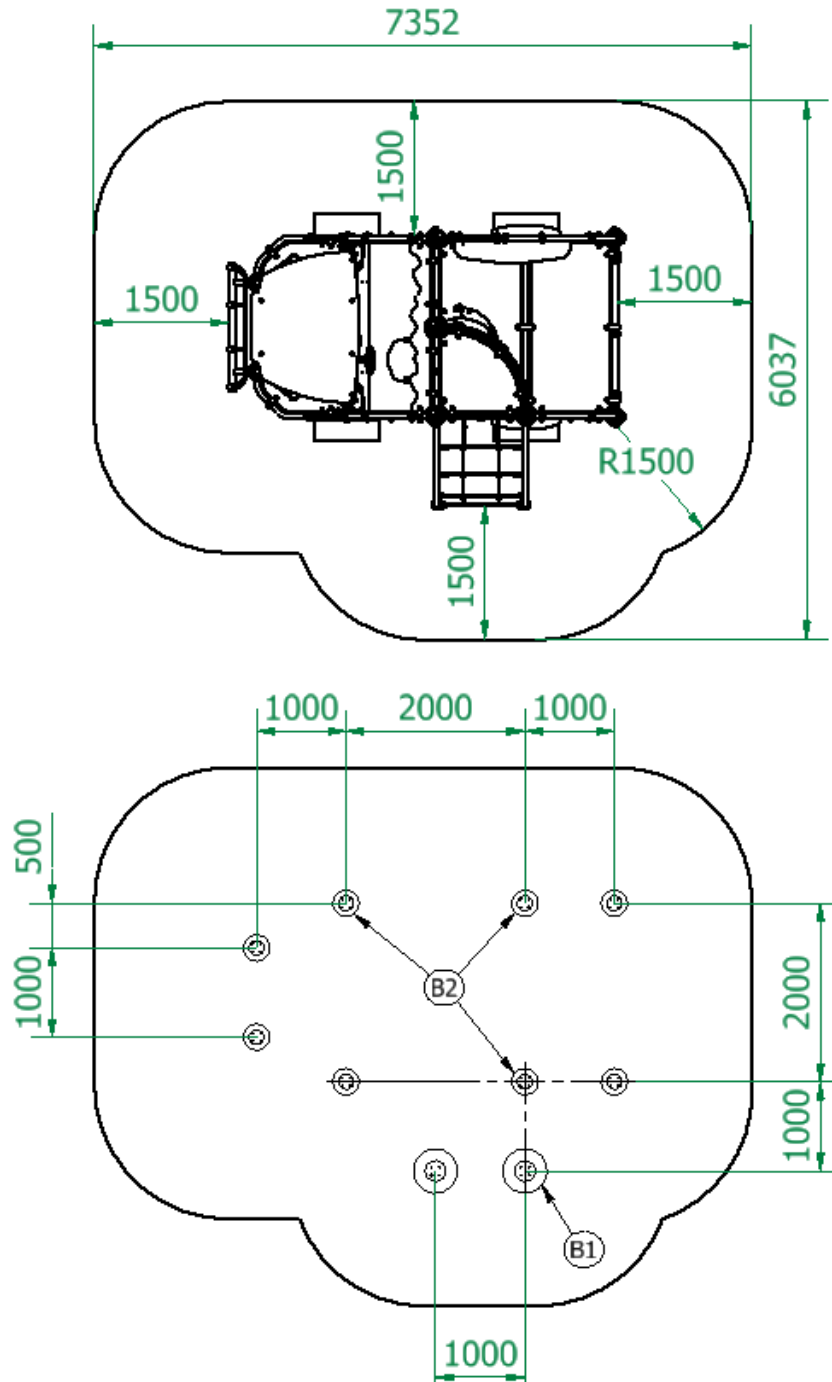
Installation steps

Wyznaczenie miejsca montażu i fundamenty <i>Designating a place of assembly and foundations</i>	Konstrukcja główna <i>Main construction</i>	Podzespoły <i>Components</i>
--	--	---------------------------------

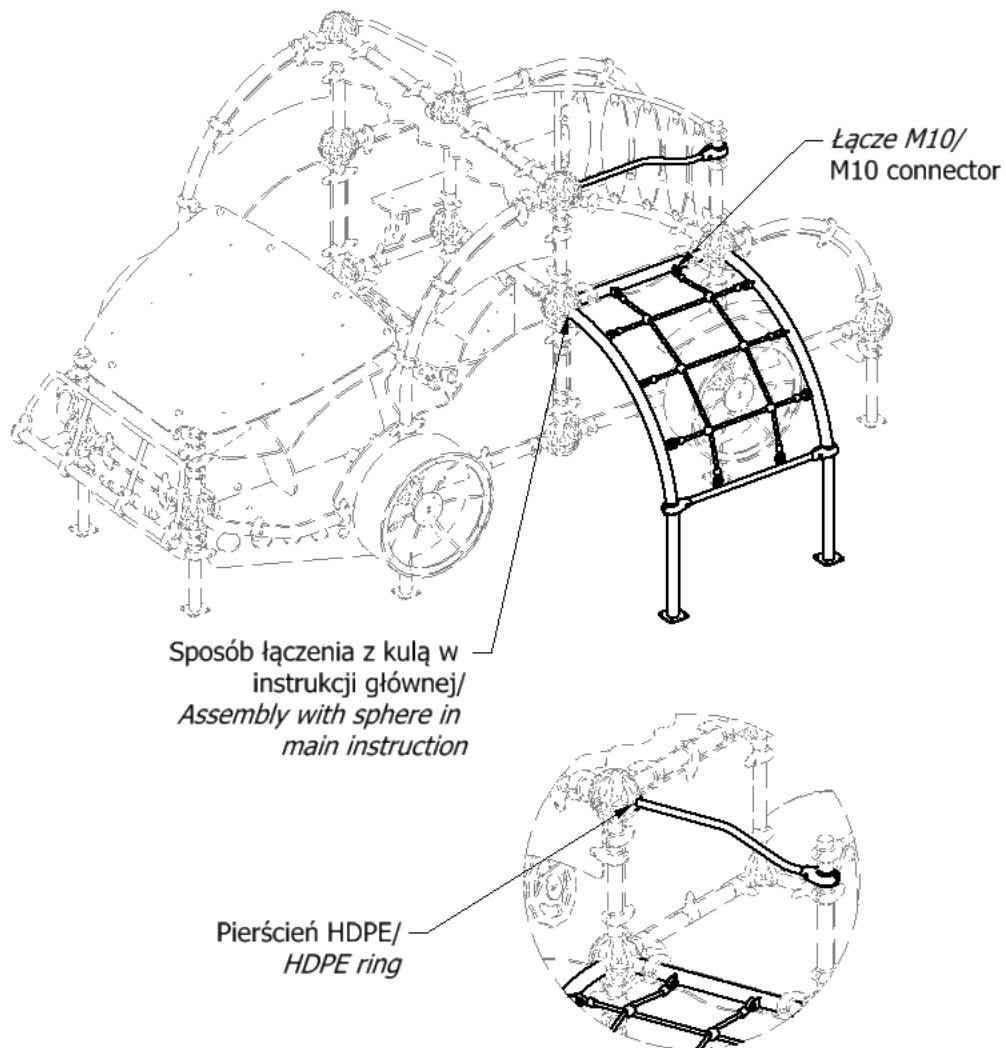
4. Fundamenty i powierzchnia zderzenia

Foundations and impact area

					
B2	Szt. Pcs	8	B1	Szt. Pcs	2



5. Wejście linowe Rope entrance



6. Koła Wheels

